



FOURGON GRAND VOLUME 20M3



RENAULT

ELÉMENTS COMMUNS

- Structure portante constituée de longerons et de traverses galvanisés assemblés par rivetage
- Assemblage par profils d'encadrement aluminium brut face avant et en acier galvanisé sur face AR
- Pavillon polyester opalescent
- Plancher en composite bois monobloc, haute résistance et imputrescible, épaisseur 12mm
- Plinthe en aluminium, hauteur 170mm
- 2 portes battantes grande ouverture avec poignée en applique sur porte droite et loquet de blocage sur porte gauche. Blocage de porte en position ouverte
- 1 marche pied tubulaire (sauf si hayon élévateur) et sangle montoire côté droit
- 1 plafonnier au pavillon, commandé par interrupteur temporisé à l'entrée de la carrosserie
- Feux de gabarit AV à LED (sauf si existant sur cabine) et arrière
- Signalisation latérale lumineuse suivant code de la route
- Barres pare-cyclistes, galvanisées fixées au soubassement par des consoles suivant code de la route
- Ailes composite monobloc avec bavettes

DIMENSIONS



RENAULT

Longueur extérieur :	4300 mm	Utile : 4230 mm	Haut 2 portes : 2280 mm
Largeur extérieur :	2130 mm	Utile : 2030 mm	Haut auvent : 2250 mm
Hauteur Intérieur :	2300 mm		Haut rideau : 2120 mm

3 TYPES DE CONFIGURATIONS

Aménagement MESSAGERIE



Plancher anti dérapant
1 rail d'arrimage axé à 1000mm
Déflecteur tridimensionnel

Aménagement MEUBLE



Plancher lisse
4 niveaux de capitons (3 faces)
3 niveaux de tubes
Capucine polyester
Escabeau 4 marches coulissant

Aménagement MIXTE



Plancher antidérapant
3 niveaux de capitons
2 niveaux de tubes
Déflecteur tridimensionnel
Escabeau 4 marches coulissant


3 TYPES DE PANNEAUX

Bois (Plywood)




Parois constituées de panneaux de type Plywood (contre plaqué multiplis) revêtus de polyester sur les deux faces

Alu










Parois constituées d'un assemblage de modules en aluminium

Composite



Parois constituées de panneaux en polycarbonate à structure alvéolaire

UNE GRANDE LISTE D'OPTIONS POSSIBLE :

-  Porte latérale battante côté droit Larg 1020 mm à 1 110 mm de la face AV.
-  Hayon élévateur 750 kg DHOLLANDIA
-  Potence de levage
-  Arrêt de Rolls sur hayon AR
-  Auvent AR relevable partie supérieure (uniquement avec Hayon)
-  Rideau AR relevant en bois
-  Pour toutes autres demandes, nous contacter